

NUOVE PORTE DI CASA SECONDO I VOSTRI DESIDERI

Ogni portoncino Internorm è unico perché viene prodotto esattamente su misura e come voi desiderate.

VARIETÀ NEI MATERIALI

Potete scegliere tra cinque sistemi di portoncini in alluminio e due sistemi di portoncini in legno ed alluminio, in innumerevoli modelli.

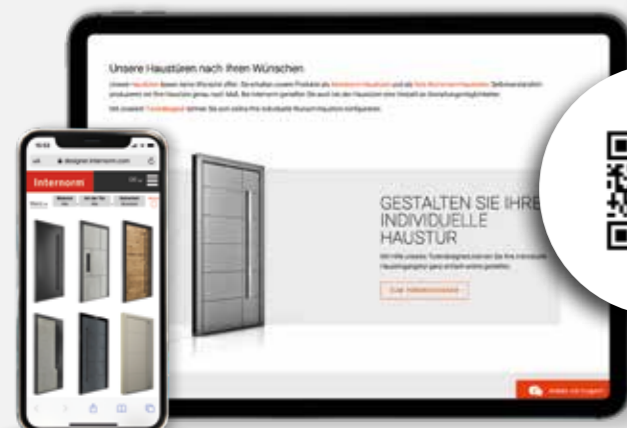
VARIETÀ NEL DESIGN

Potete scegliere un battente pieno o con inserti vetrati e poi gli elementi laterali, i sopra-luce, le maniglie, i colori ecc. che desiderate.

ELEVATA SICUREZZA

I nostri portoncini antieffrazione sono testati fino al livello di sicurezza RC2 grazie ai sistemi di chiusura di alta qualità e assicurano quindi un'ottima protezione.

Internorm
Finestre – Porte



*PROGETTA LA TUA PORTA
D'INGRESSO SEMPLICEMENTE
ONLINE!*

MINERGIE
Leadingpartner



Maggiori informazioni presso i partner Internorm della vostra zona e sul sito internorm.ch

Congelate le spese di riscaldamento

Sostituite ora le finestre e risparmiate fino al 30% sui costi energetici.



Tutto parla di

Internorm
Finestre – Porte



+
Swiss
edition

HF 400

FINESTRA IN LEGNO-ALLUMINIO

ELEGANTE

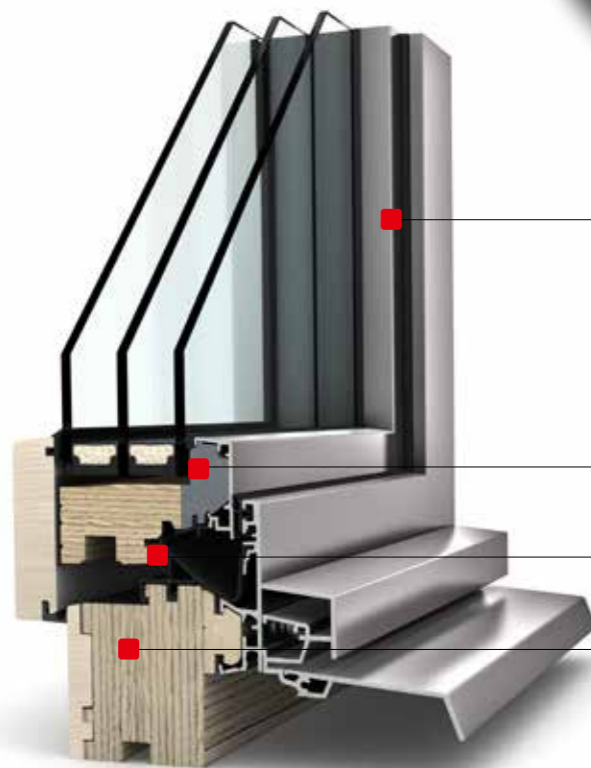
Profili della finestra squadrate e cubici perfettamente in linea con lo stile architettonico svizzero.

SNELLA

Lo spessore ridotto dona alla finestra un aspetto particolarmente snello e moderno.

APERTA

Finestre di grandi dimensioni e superfici vetrate il più grandi possibile per massimizzare la penetrazione della luce.



La minima intrusione dell'anta porta una maggiore qualità di vita grazie alla maggiore incidenza della luce.






Telaio del battente isolato per un isolamento ancora migliore.

Tre guarnizioni perimetrali per la massima protezione.

Nucleo stabile con I-tec Core: finestra altamente stabile e dalla resistenza senza eguali grazie alla tecnologia davvero unica di Internorm.

I-tec Core



	Isolamento termico	fino $U_w = 0,7 \text{ W/m}^2\text{K}$, vetratura standard ECLAZ® con $U_g = 0,5 \text{ W/m}^2\text{K}$
	Isolamento acustico	fino a 45 dB
	Sicurezza	fino a RC2
	Ferramenta	perfettamente integrata
	Profondità del profilo	75 mm



La nostra
NUOVA
Finestra

KF 510

FINESTRA IN PVC & IN PVC-ALLUMINIO

SICUREZZA

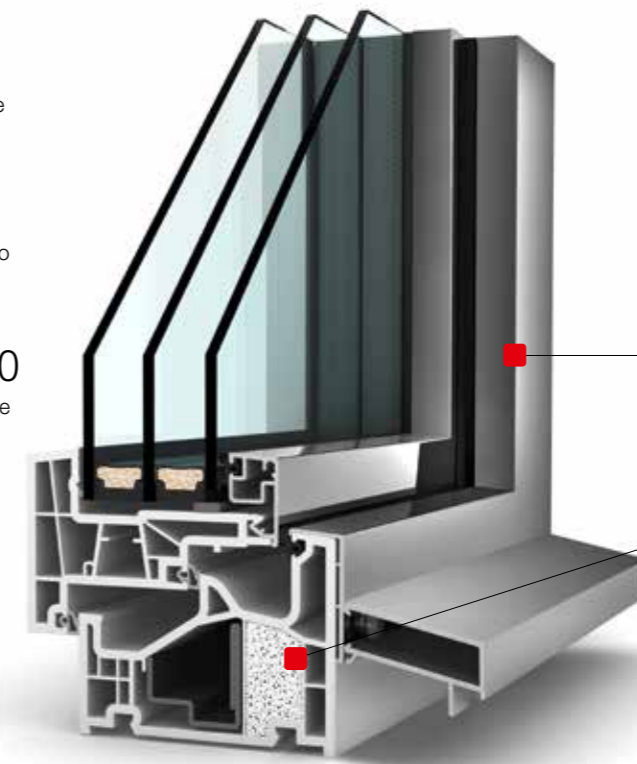
Innovativa ferramenta I-tec Secure di serie.

DESIGN

Estetica armoniosa grazie al telaio sottile e al design squadrate.

COMFORT ABITATIVO

Facile pulizia grazie alle bocchette di chiusura integrate nell'anta.



Particolarmente sottile e moderno, con un'altezza ridotta del telaio. La percentuale di vetro più elevata permette la massima trasmissione della luce e un maggiore comfort abitativo.

Il granulato isolante riempie le camere in modo uniforme su tutto il perimetro, migliorando così l'isolamento termico.

La ferramenta totalmente integrata I-tec Secure non solo garantisce la massima sicurezza, ma anche una facile pulizia.

I-tec Vetraggio

I-tec Insulation

I-tec Secure

	Isolamento termico	fino $U_w = 0,63 \text{ W/m}^2\text{K}$, vetratura standard ECLAZ con $U_g = 0,5 \text{ W/m}^2\text{K}$
	Isolamento acustico	fino a 48 dB
	Sicurezza	fino a RC3
	Ferramenta	perfettamente integrata
	Profondità del profilo	90/93 mm

