




LATO ESTERNO FINESTRE

PVC



Segnaliamo che non tutti i colori possono essere realizzati per ogni finestra.

Per ragioni tecniche costruttive e tipografiche i colori e la struttura dei prodotti reali possono differire da quelli delle immagini qui riportate.

Il vostro **Partner Internorm** sarà lieto di fornirvi consulenza e mostrarvi i campioni di colore originali.

* Tutti i colori standard HM (eccetto M916) sono a **elevata resistenza alle intemperie** (qualità delle facciate)

** Ottica dei colori intensa, tuttavia sono possibili tolleranze cromatiche

*** Per i trattamenti superficiali **HF** (struttura fine altamente resistente agli agenti atmosferici), **HFM** (struttura fine a effetto metallizzato, altamente resistente agli agenti atmosferici), **HM** (colore standard altamente resistente agli agenti atmosferici) e **HDH** (colori a imitazione legno altamente resistenti agli agenti atmosferici) si utilizza una verniciatura con polvere speciale ad alta resistenza alle intemperie.

**** I colori **HDH** riproducono al meglio la vivacità del legno grazie ai rivestimenti prodotti artigianalmente, tuttavia sono possibili tolleranze cromatiche.

GUSCIO IN ALLUMINIO

COLORI STANDARD*




NOVITÀ: colori DURAxal




hiREST-COLOURS***




COLORI IMITAZIONE LEGNO HDS**



COLORI IMITAZIONE LEGNO HDH****




COLORI METALLIZZATI



COLORI SPECIALI


La cartella colori RAL di Internorm vi offre una molteplicità di opzioni per la personalizzazione (qualità delle facciate). Questi colori sono disponibili per i gusci in alluminio all'esterno e il legno all'interno.

COLORI LOOK ACCIAIO

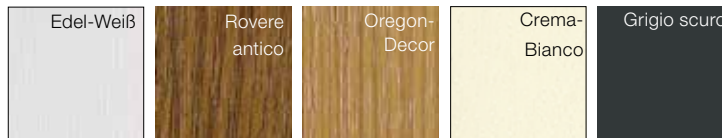


LATO INTERNO FINESTRE

PVC




PELLICOLA DECOR



Pellicola decor disponibile su KF 200, KF 410, KF 500, KV 240, KV 440 e KS 430 con sovrapprezzo in funzione del design e delle quantità.

LEGNO


ABETE STANDARD SU HF 210, HF 310, HV 350, HS 330



ABETE STANDARD SU HF 410



LARICE OPTIONAL SU HV 350



LARICE E FRASSINO OPTIONAL SU HF 410, HS 330



* Effetto spazzolato


ROVERE OPTIONAL SU HF 410, HS 330



* Effetto spazzolato EI703 e EI705 non disponibili su HS 330

NOVITÀ NOCE

OPTIONAL SU HF 410, HS 330



NOVITÀ: Nella finestra HF 410 in legno/alluminio e nella porta alzante scorrevole HS 330 in legno/alluminio si possono utilizzare nuove essenze, come rovere, frassino ed il nuovo noce.